

LUFTSEILBAHN
GRINDELWALD
PFINGSTEGG

RODELBAHN

51. Geschäftsbericht und Jahresrechnung
2018



Inhaltsverzeichnis

Geschäftsorgane	2
Einladung zur 51. ordentlichen Generalversammlung.....	3
51. Geschäftsbericht	4
1. Allgemeines	4
2. Betrieb und Verkehr	4
3. Luftseilbahn	4
4. Rodelbahn	4
5. Marketing und Anlässe	4
6. Personal	4
7. Dank.....	5
8. Statistiken	5
9. Jahresrechnung.....	7
Anhang gemäss OR 959c.....	12
Bericht der Revisionsstelle.....	13
Schlussanträge.....	14
Technische Anlagedaten	15

Geschäftsorgane

Ehrenpräsident

Alfred Seiler, Grindelwald

bis GV

Verwaltungsrat

Michael Wyss, Grindelwald, Präsident

2021

Ulrich Seiler, Grindelwald, Vizepräsident

2021

Veronika Feuz, Grindelwald, Sekretärin

2021

Fritz Lehmann, Grindelwald

2021

Yasuyo Ando, Grindelwald

2021

Christian Egger, Grindelwald

2021

Betriebskommission (Delegierte)

Michael Wyss, Grindelwald

2021

Veronika Feuz, Grindelwald

2021

Roger Bischoff, Wilderswil (Betriebsleiter und Technischer Leiter)

Revisionsstelle

Lehmann und Bacher Treuhand AG, Meiringen und Grindelwald

2021

LUFTSEILBAHN GRINDELWALD-PFINGSTEGG AG

Einladung zur 51. ordentlichen Generalversammlung der Aktionäre am
Mittwoch, 29. Mai 2019 um 15.00 Uhr im Bergrestaurant Pfingstegg

Traktanden

1. Geschäftsbericht 2018

Der Verwaltungsrat beantragt, den Jahresbericht und Jahresrechnung 2018 zu genehmigen. Vom Bericht der Revisionsstelle wird Kenntnis genommen.

2. Verwendung des Bilanzgewinnes

Der Verwaltungsrat beantragt, den Bilanzgewinn von CHF 173'543 wie folgt zu verwenden:

o Zuweisung an die gesetzlichen Gewinnreserven	CHF	9'100
o Dividende 5%	CHF	50'750
o Zusatzdividende 3%	CHF	30'450
o Einlage freie Reserve	CHF	51'200
o Vortrag auf neue Rechnung	CHF	32'043

3. Entlastung Verwaltungsrat und Geschäftsleitung

Der Verwaltungsrat beantragt der Geschäftsleitung und der Verwaltung Entlastung zu erteilen.

4. Verschiedenes

Der Geschäftsbericht 2018 liegt ab 6. Mai 2019 am Sitz der Gesellschaft auf und ist zum Download auf www.pfingstegg.ch verfügbar.

Zutrittskarten zur Generalversammlung können gegen Nachweis des Aktienbesitzes bis zum 22. Mai 2019 bei der Berner Kantonalbank in Grindelwald sowie auf dem Büro der Betriebsleitung bezogen werden. Die Karten sind nur zusammen mit der Aktienregistrierung bei der Gesellschaft gültig und berechtigen am Tage der GV zur freien Fahrt mit der Luftseilbahn. An der GV werden keine Zutrittskarten abgegeben.

Pro zehn Aktien erhalten die Aktionäre je ein Retourbillett inkl. einer Fahrt auf der Rodelbahn. Die Abgabe dieser Freibillette erfolgt nur an der Generalversammlung, wozu keine Coupons benötigt werden.

Grindelwald, 20. März 2019

Der Verwaltungsrat

51. Geschäftsbericht

1. Allgemeines

Die 50. ordentliche Generalversammlung fand am 9. Mai 2018 im Bergrestaurant Pflingstegg statt. Sie war von 57 Aktionären besucht, welche 1588 Stimmen von total 2900 vertraten. Der Geschäftsbericht sowie die Anträge des Verwaltungsrates wurden einstimmig genehmigt. Es wurde beschlossen eine Dividende von 5% auszuzahlen. Alle bisherigen Verwaltungsräte und die Revisionsstelle wurden für eine weitere Amtszeit von drei Jahren bis 2021 bestätigt.

2. Betrieb und Verkehr

Der Bahnbetrieb dauerte vom 5. Mai bis 21. Oktober 2018. Alle Zahlen konnten gegenüber dem vorgehenden Rekordjahr nochmals deutlich gesteigert werden. Die Positionierung des Angebots im starken Wettbewerb ist weiter gelungen. Der Sommer war geprägt von überdurchschnittlich sonnigem Wetter und wenig Niederschlägen.

3. Luftseilbahn

Die Bahn beförderte an wiederum 170 Betriebstagen insgesamt 127'964 Personen, was einer Zunahme von 26.3 Prozent entspricht. Erneut war am Family-Day am 4. August der Ausnahmezustand auf der Pflingstegg: viele einheimische Familien besuchten uns und ein neuer Tagesrekord von 2404 Fahrten wurde aufgestellt. Die Bergstation wurde grosszügig erweitert und saniert, in der Talstation wurden ebenfalls einige Arbeiten vorgezogen.

4. Rodelbahn

Sämtliche mechanischen Bauteile der Rodelbahn wurden teilweise mit Helikopter in die neu erstellte Werkstatt an der Bergstation geflogen und dort während den Wintermonaten durch eigenes Personal überholt. Leider wurden im besagten Winter wieder Teile der Bergabfahrt durch die Lawine beschädigt. Im Berichtsjahr wurden mit der Anlage 73'168 Fahrten gezählt, was einer Zunahme von 18.2 Prozent entspricht.

5. Marketing und Anlässe

Der Prospekt wurde wiederum in drei Sprachen und erstmals mit einer Auflage von 200'000Stk gedruckt und an die Leistungsträger verteilt. Es wurden einzelne Abendanlässe durchgeführt, diese blieben für das Unternehmen jedoch weiter defizitär und werden künftig nicht mehr angeboten. Der Fokus wird indes weiter auf die Dinner in der Luftseilbahn gesetzt und zielgerichtet kommuniziert.

6. Personal

Während der Saison 2018 waren fünf Vollzeitangestellte während der ganzen Saison und in der Zeit von Juli und August zwei weitere im Betrieb tätig. Das Unternehmen realisiert nun auch grössere Arbeiten selbst. So wurde der Ausbau der Bergstation, Revision Rodelbahn und die Erweiterung Grillplatz durch eigenes Personal ausgeführt. Ein wesentlicher Teil an Arbeitszeit wurde der möglichen Erlebnisinszenierung auf der Pflingstegg geschenkt.

7. Dank

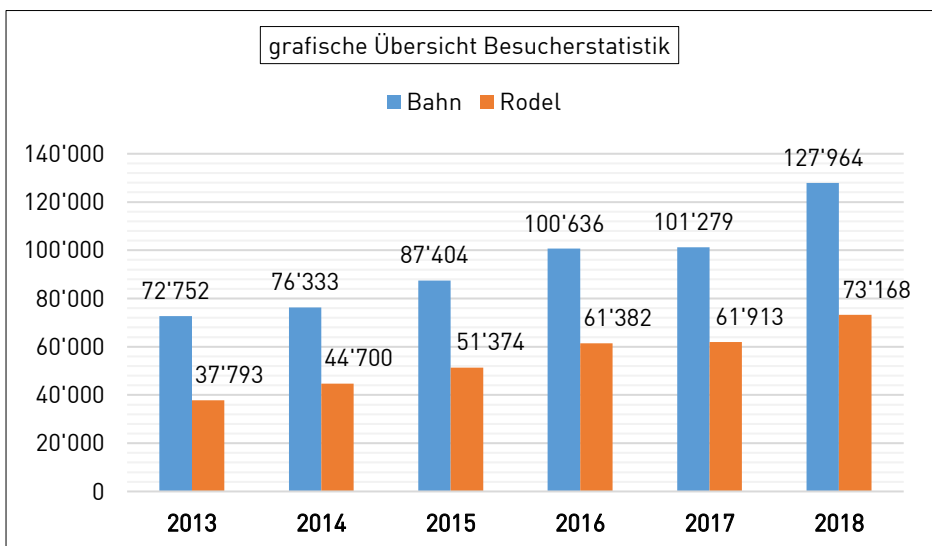
Ein grosses Dankeschön geht an unsere Gäste. Einen speziellen Dank richten wir jedoch an unsere geschätzten Partner rund um den Mättenberg, die uns ideell und finanziell unterstützen:

Unsere Aktionärinnen und Aktionäre sowie Mitarbeiterinnen und Mitarbeiter,
 Familie Flückiger-Lehmann, Bergrestaurant Pfungstegg,
 Herr und Frau Galliker-Büchler, Berghaus Bäregg,
 Familie Meyer, Restaurant Marmorbruch,
 Familie Petridis-Riedi, SAC Schreckhornhütte,
 Familie Bleuer, SAC Glecksteinhütte,
 Grindelwald Tourismus,
 Jungfrau Region Tourismus,
 Grindelwald Sports.

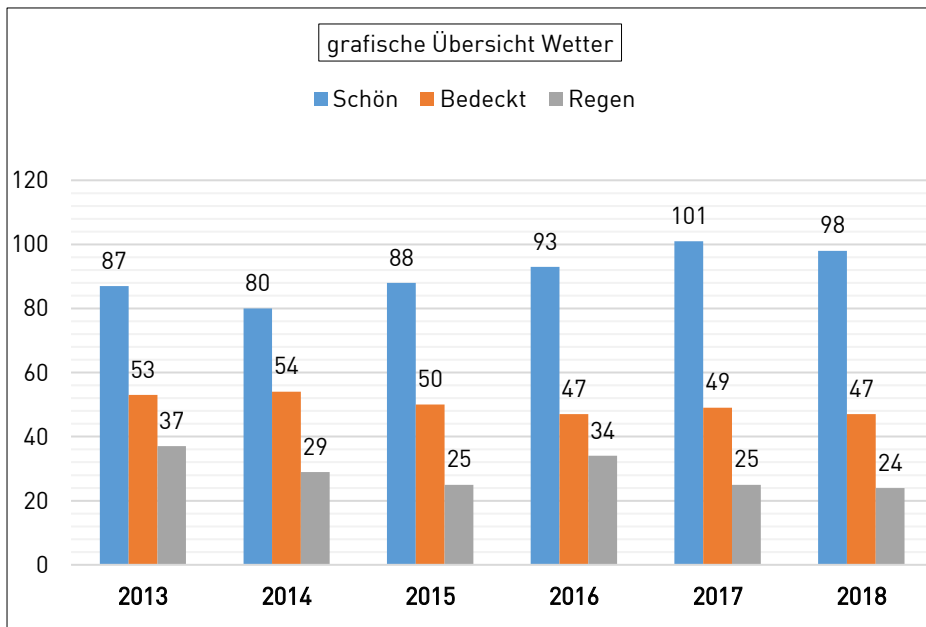
8. Statistiken

Besucherstatistik über fünf Jahre

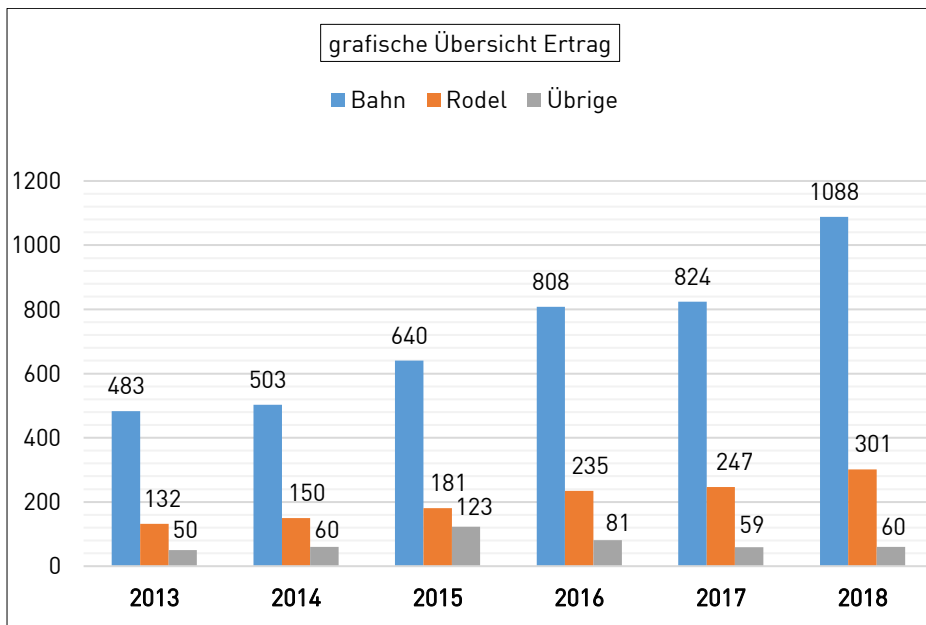
Jahr	Bahn					Rodel
	Bergfahrten	Talfahrten	Total	Max. Tag	Dinner	Fahrten
2013	41'367	31'385	72'752	1'215	-	37'793
2014	42'860	33'473	76'333	1'541	26	44'700
2015	48'270	39'134	87'404	1'889	34	51'374
2016	54'914	45'722	100'636	1'773	52	61'382
2017	55'792	45'487	101'279	2'099	52	61'913
%	+25.7%	+27.3%	+26.3%	+14.5%	+26.9%	+18.2%
2018	70'072	57892	127'964	2'404	66	73'168



Wetterdaten über fünf Jahre



Ertragsübersicht über fünf Jahre



9. Jahresrechnung

Erfolgsrechnung

Betriebsertrag

Mit einem Betriebsertrag von CHF 1'431'712 konnte zum vierten Mal infolge ein neuer Umsatzrekord erzielt werden. Gegenüber dem Vorjahr liegt eine Umsatzzunahme von über CHF 300'000 vor. Dank höheren Frequenzen konnten sowohl bei der Luftseilbahn wie auch bei der Rodelbahn massive Mehreinnahmen generiert werden.

Betriebsaufwand

Der Betriebsaufwand hat gegenüber dem Vorjahr um CHF 92'025 bzw. um 11.0% zugenommen.

Um CHF 34'950 hat der Personalaufwand gegenüber dem Vorjahr zugenommen. Aufgrund des guten Umsatzresultates wurde entschieden, den Mitarbeitern für ihre Leistungen im vergangenen Sommer wiederum ein Bonus auszubezahlen. Während der Wintersaison wurden die Stellenprozente erhöht, damit Revisionsarbeiten an der Rodelbahn und die Bauarbeiten bei der Bergstation erledigt werden konnten. Der Sachaufwand liegt um CHF 57'705 bzw. um 15.5% über dem Vorjahr.

Allgemeiner Sachaufwand

Hauptgrund für die Mehrkosten im Vorjahr waren die Abklärungen im Zusammenhang mit dem Umbau der Bergstation. Diese sind wie die Beratungsaufwendungen zur Weiterentwicklung der Pfingstegg im Berichtsjahr weggefallen.

Unterhalt Bahn/Rodelbahn/Gebäude

Die Kosten für den Gebäudeunterhalt sind zum Vergleichsjahr um ca. CHF 100'000.- höher ausgefallen. Vor allem die Sanierung der Bergstation ist hier zu erwähnen. Die Rodelbahn wurde während der Wintermonate umfassend revidiert und auf den aktuellen Stand der Technik gebracht. Die Rückstellung zur Deckung von künftigem Gebäudeunterhalt wurde um CHF 44'000 erhöht.

Das Betriebsergebnis (**EBITDA**) konnte um 79% von CHF 281'479 auf CHF 503'564 gesteigert werden und beträgt 35.2% des Gesamtumsatzes.

Die Abschreibungen betragen CHF 255'638 (Vj. CHF 124'083). Im Berichtsjahr wurden Investitionen im Betrag von CHF 382'575 aktiviert. Die Abschreibungen sind mit den steuerlich maximal möglichen Sätzen berechnet. Eine weitere Steigerung der Abschreibungen ist darauf zurückzuführen, dass die Mobilien aktiviert und aufgrund der gesetzlichen Vorschriften direkt wieder abgeschrieben wurden.

Der **EBIT** beträgt CHF 247'926 (Vj. CHF 157'396). Beim ausserordentlichen Aufwand von CHF 72'773 handelt es sich einerseits um eine Einlage in die Arbeitgeberbeitragsreserve der Pensionskasse (CHF 23'773) und andererseits um eine Einlage von CHF 50'000 in die Erneuerungsrückstellung. Aufgrund des besseren Ergebnisses ergeben sich auch höhere Ertragssteuern von neu CHF 50'035.

Es resultiert ein erfreulicher **Jahresgewinn** von **CHF 119'804**.

Bilanz

Aktiven

Als Folge des sehr guten Geschäftsjahres und trotz getätigten Investitionen konnten die flüssigen Mittel weiter erhöht werden.

Unter Forderungen aus Lieferungen und Leistungen ist das Kontokorrent bei der SBB die grösste Position. In den übrigen Forderungen wird das Guthaben aus der Verrechnungssteuer ausgewiesen.

Passiven

Bei der Position Verpflichtungen ausstehende Gutscheine handelt es sich um verkaufte aber noch nicht eingelöste Gutscheine.

Die Position Dividenden hat gegenüber dem Vorjahr zugenommen, da nicht eingelöste Dividenden des Jahres 2018 verbucht wurden.

Bei der Passiven Rechnungsabgrenzung handelt es sich vor allem um abgegrenzte Steuer- und Sozialversicherungsverpflichtungen.



Anlagen	Anlagenrechnung				Abschreibungsrechnung				Buchwert am Jahres- ende
	Bestand am Jahres- anfang	Zugang	Abgang	Bestand am Jahres- ende	Abchrei- bungssatz %	Bestand am Jahres- anfang	Zugang	Abgang	
Bahnanlagen	CHF	CHF	CHF	CHF		CHF	CHF	CHF	CHF
Allgemeine Kosten	183'621			183'621	5.00	183'621			183'621
Grundstücke und Rechte	267'609			267'609	1.00	206'609			206'609
Gebäude	894'081			894'081	10.00	894'081			894'081
Anbau Bergstation 2018	133'582	283'777		417'359	3.50	0	41'759		41'759
Mechanische Einrichtungen	433'131			433'131	10.00	433'131			433'131
Elektrische Einrichtungen	448'600			448'600	4.00	373'800	44'900		418'700
Zwischenstützen und Fundamente	248'687			248'687	10.00	248'687			248'687
Tragseile	210'000			210'000	10.00	168'000	21'000		189'000
Zug- und Gegenseile	27'890			27'890	20.00	27'890			27'890
Spannseile	43'492			43'492	12.00	13'092	13'000		26'092
Seiltragrollen	8'470			8'470	10.00	110'000			110'000
Telefon- und Signalanlagen	110'000			110'000	10.00	110'000			110'000
Kabinen, Laufwerke Gehänge	592'056			592'056	25.00	524'256	59'200		583'456
Kanalisationsleitung	61'786			61'786		61'786			61'786
Total Bahnanlagen	3'663'005	283'777		3'946'782		3'253'423	179'859		3'433'282
Mobilien, Maschinen, IT	126'487	74'379		200'866	100.0	126'487	74'379		200'866
Rodelbahn	1'082'330			1'082'330	20.00	1'076'730	1'400		1'078'130
Fly-Line (im Bau)		24'419		24'419	10.00				0
Wanderwege	65'913			65'913	25.00	65'913			65'913
Total	4'937'735	382'575		5'320'310		4'522'553	255'638		4'778'192

Erfolgsrechnung

	2018	2017
BETRIEBSERTRAG	1'431'712	1'117'602
Verkehrsertrag	1'088'333	823'561
Personenverkehr	1'084'599	820'932
Güterverkehr	3'734	2'629
Nebenertrag	362'041	306'081
Rodelbahn	301'732	246'792
Übrige Erträge	60'309	59'289
Erlösminderungen	-18'662	-12'040
Verkaufschädigungen	-3'239	-1'464
Kommissionen	-15'423	-10'576
BETRIEBSAUFWAND	928'148	836'123
Personalaufwand	501'819	466'869
Löhne	403'226	371'848
Nebenbezüge und Dienstkleider	13'194	11'231
Sozialaufwand	74'465	66'605
Sonstiger Personalaufwand	10'934	17'185
Sachaufwand	426'329	369'254
Allgemeiner Sachaufwand	73'134	101'445
Werbung, PR	77'777	81'303
Betriebsversicherungen	19'565	19'303
Energie, Verbrauchsstoffe und Entsorgung	24'847	27'627
Aufwand Events	18'443	49'368
Unterhalt Maschinen/Apparate/Einrichtungen	4'213	6'159
Material und Fremdleistungen für Unterhalt Bahn	174'121	68'331
Unterhalt Wanderwege	3'500	3'500
Unterhalt Rodelbahn	26'724	8'402
Unterhalt Spielplatz	4'005	3'816
EBITDA (Betriebsergebnis)	503'564	281'479
Abschreibungen	255'638	124'083
Abschreibungen Bahnanlagen	179'859	85'292
Abschreibung Rodelbahn	1'400	1'844
Abschreibung mobile Sachanlagen	74'379	36'947
EBIT	247'926	157'396
Ausserordentlicher Erfolg	-72'773	-69'750
a.o. Ertrag	499	250
a.o. Aufwand	-73'272	-70'000
Finanzerfolg	-5'314	32'843
Finanzertrag	26'129	35'940
Finanzaufwand	-31'443	-3'097
ERGEBNIS VOR STEUERN	169'839	120'489
Ertrags- und Kapitalsteuern	50'035	24'230
JAHRESERGEBNIS	119'804	96'259

Bilanz per 31.12.2018

	31.12.2018	31.12.2017
AKTIVEN		
UMLAUFVERMÖGEN	1'665'855	1'481'583
Flüssige Mittel	1'155'507	982'012
Wertschriften des Umlaufvermögens	433'966	453'989
Forderungen aus Lieferungen und Leistungen	58'274	25'550
Übrige Forderungen	13'547	5'825
Vorräte	0	0
Aktive Rechnungsabgrenzung	4'561	14'207
ANLAGEVERMÖGEN	652'918	525'981
Finanzanlagen	110'799	110'799
Wertschriften des Anlagevermögens	110'799	110'799
Sachanlagen	542'119	415'182
Luftseilbahn	513'500	409'582
Rodelbahn	4'200	5'600
Fly-Line	24'419	0
TOTAL AKTIVEN	2'318'773	2'007'564
PASSIVEN		
FREMDKAPITAL	722'740	480'585
Verpflichtungen aus Lieferungen und Leistungen	184'416	13'132
Verbindlichkeiten MWST	42'538	35'648
Verpflichtungen ausstehende Gutscheine	18'793	13'736
Nicht eingelöste Dividenden	5'965	3'254
Passive Rechnungsabgrenzung	47'028	84'815
Erneuerungsrückstellungen	350'000	300'000
Rückstellungen gem. Art. 15/6 AbV	74'000	30'000
EIGENKAPITAL	1'596'033	1'526'979
Aktienkapital	1'015'000	1'015'000
Gesetzliche Gewinnreserve	91'500	86'700
Freie Gewinnreserve	318'800	318'800
Vortrag vom Vorjahr	53'739	13'030
Eigene Aktien	-2'810	-2'810
Jahresergebnis	119'804	96'259
TOTAL PASSIVEN	2'318'773	2'007'564

Anhang gemäss OR 959c

Firma: Luftseilbahn Grindelwald-Pfingstegg AG
 Sitz: Rybigässli 25, 3818 Grindelwald

	2018	2017
1. Erklärung über Anzahl Vollzeitstellen im Jahresdurchschnitt	< 10	< 10
2. Anzahl eigener Anteile, die das Unternehmen selbst und die Unternehmen, an denen es beteiligt ist, halten	8 Aktien	8 Aktien
3. Verbindlichkeiten gegenüber Vorsorgeeinrichtungen	0.00	0.00
4. Erläuterungen zu ausserordentlichen, einmaligen oder periodenfremden Positionen der Erfolgsrechnung		
Zuweisung Erneuerungsrückstellung	-50'000.00	
Einlagen Arbeitgeberbeitragsreserve	-23'272.40	-70'000.00



Bericht der Revisionsstelle zur Eingeschränkten Revision
an die Generalversammlung
Luftseilbahn Grindelwald-Pfingstegg AG, Grindelwald

Meiringen, 28. März 2019

Als Revisionsstelle haben wir die Jahresrechnung (Bilanz, Erfolgsrechnung und Anhang) der **Luftseilbahn Grindelwald-Pfingstegg AG** für das am 31. Dezember 2018 abgeschlossene Geschäftsjahr geprüft.

Für die Jahresrechnung ist der Verwaltungsrat verantwortlich, während unsere Aufgabe darin besteht, die Jahresrechnung zu prüfen. Wir bestätigen, dass wir die gesetzlichen Anforderungen hinsichtlich Zulassung und Unabhängigkeit erfüllen.

Unsere Revision erfolgte nach dem Schweizer Standard zur Eingeschränkten Revision. Danach ist diese Revision so zu planen und durchzuführen, dass wesentliche Fehlaussagen in der Jahresrechnung erkannt werden. Eine Eingeschränkte Revision umfasst hauptsächlich Befragungen und analytische Prüfungshandlungen sowie den Umständen angemessene Detailprüfungen der beim geprüften Unternehmen vorhandenen Unterlagen. Dagegen sind Prüfungen der betrieblichen Abläufe und des internen Kontrollsystems sowie Befragungen und weitere Prüfungshandlungen zur Aufdeckung deliktischer Handlungen oder anderer Gesetzesverstösse nicht Bestandteil dieser Revision.

Bei unserer Revision sind wir nicht auf Sachverhalte gestossen, aus denen wir schliessen müssten, dass die Jahresrechnung sowie der Antrag über die Verwendung des Bilanzgewinns nicht Gesetz und Statuten entsprechen.

Lehmann + Bacher Treuhand AG



Daniel Hertig
dipl. Wirtschaftsprüfer
zugel. Revisionsexperte
Leitender Revisor



Remo Casagrande
dipl. Treuhandexperte
zugel. Revisionsexperte

Beilagen:

- Jahresrechnung (Bilanz, Erfolgsrechnung, Anhang)
- Antrag des Verwaltungsrates über die Verwendung des Bilanzgewinns

Daniel Hertig, dipl. Wirtschaftsprüfer
Hans Martin Bleuer, dipl. Steuerexperte
Remo Casagrande, dipl. Treuhandexperte

3860 Meiringen · Gemeindemattenstrasse 2 · Tel. 033 972 50 60 · meiringen@lbttag.ch
3818 Grindelwald · Dorfstrasse 95 · Tel. 033 854 50 60 · grindelwald@lbttag.ch
3855 Brienz · Hauptstrasse 69 · Tel. 033 951 12 16 · brienz@lbttag.ch
www.lbttag.ch

Schlussanträge

Übereinstimmend mit dem Bericht der Revisionsstelle unterbreitet der Verwaltungsrat der Generalversammlung folgende Anträge:

a) den Jahresbericht und die Jahresrechnung für das Geschäftsjahr 2018 zu genehmigen,

b) den Bilanzgewinn von CHF 173'543 wie folgt zu verwenden:

o Zuweisung an die gesetzlichen Gewinnreserven	CHF	9'100
o Dividende 5%	CHF	50'750
o Zusatzdividende 3%	CHF	30'450
o Einlage freie Reserve	CHF	51'200
o Vortrag auf neue Rechnung	CHF	32'043

c) dem Verwaltungsrat und der Betriebsleitung für das Geschäftsjahr 2018 Entlastung zu erteilen.

Grindelwald, 20. März 2019

Für den Verwaltungsrat

Der Präsident
Michael Wyss

Die Sekretärin
Veronika Feuz



Sofern die Generalversammlung der vorerwähnten Gewinnverteilung zustimmt, kann der Aktien-Coupon Nr. 16 ab 31. Mai 2019 mit CHF 28.- abzüglich 35 % Verrechnungssteuer unter Vorbehalt der Registrierung wie folgt eingelöst werden:

- o Für Aktien im Bankdepot erfolgt die Gutschrift automatisch durch die Hausbank
- o Bei Aktien von Selbstverwahrern sind die Coupons bei der Talstation einzureichen.

Der Steuerwert je Aktie der Luftseilbahn Grindelwald-Pfingstegg AG von nominal CHF 350.00 wurde von der Eidg. Steuerverwaltung per 31. Dezember 2018 auf CHF 600.00 festgelegt.

Technische Anlagendaten

Luftseilbahn

Eidg. Konzession	5. April 1965 – Verlängerungen 1985 und 2005
System	Habegger Kabinenbahn im Pendelbetrieb
Baujahr	1966-1967
Technische Erneuerung	2001-2002
Kollaudation	11. Juli 1967
Betriebseröffnung	15. Juli 1967
Talstation	Rybigäsli 25, 1027 m.ü.M.
Bergstation	Pfingstegg, 1387 m.ü.M.
Höhendifferenz	360m
Schiefe Länge	1036m
Fahrtgeschwindigkeit	6m/s
Hauptantrieb	ABB ACS600 Frequenzumrichter, 120kW
Förderleistung	450p/h
Tragseile	45.2mm (2002)
Maschinenseil	23.0mm (2008)
Gegenseil	23.0mm (1992)
Spannseile	70.3mm (2017)

Rodelbahn

Kantonale Bewilligung	Juli 1999 – Verlängerung alle zwei Jahre
System	Wiegand Slide mit Chromstahlwanne
Baujahr	1999
Technische Erneuerung	2017-2018
Betriebseröffnung	1. August 1999
Länge Abfahrt	725m
Länge Aufzug	185m
Geschwindigkeit Wagen	max. 37km/h
Hauptantrieb Aufzug	Softstart mit 3Ph. Asynchronmotor



Luftseilbahn Grindelwald-Pfingstegg AG
Rybigässli 25
CH-3818 Grindelwald

info@pfungstegg.ch
www.pfungstegg.ch
033 853 26 26